

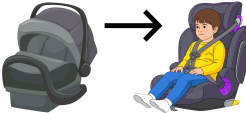

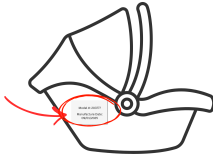







Lesson: Car Seat Safety / La lección: Seguridad de los asientos de carro
Vocabulary & Image Guide Sheet

Note: Stressed syllable in uppercase / Nota: Silaba tónica mayúsculas

El inglés	La pronunciación	La pronunciación para hispanohablantes	El español	La foto
Infant carrier	IN-fent KER-ee-er	en-fant KÉ-ri-er	Portabebé	
Combination seat	kom-buh-NAY-shun seat	kom-ba-NÉI-shon sí	Asiento combinado	
Convertible seat	kun-VUR-tuh-bul seat	kon-VÉR-ta-bol sí	Asiento convertible	
Booster seat	BOO-ster seat	BÚS-ter sí	Asiento elevador	
Expiration date	eks-puh-RAY-shun dayt	eks-pa-RÉI-shon déit	Fecha de vencimiento	







El inglés	La pronunciación	La pronunciación para hispanohablantes	El español	La foto
Forward-facing	FOR-werd FAY-sing	FÓR-werd FÉI-sing	Orientado hacia adelante	
Rear-facing	REER FAY-sing	RÍR FÉI-sing	Orientado hacia atrás	
Back seat	bak seet	bak sít	Asiento trasero	
Seatbelt	SEET-belt	SÍT-belt	Cinturón de seguridad	
Lap	lap	lap	En las piernas	

El inglés	La pronunciación	La pronunciación para hispanohablantes	El español	La foto
Buckle	BUH-kul	Ba-kol	Hebilla del cinturón	
Weight limit	wayt LIM-it	wÉIT Le-met	Límite de peso	
Height limit	hite LIM-it	jÁIT Le-meT	Límite de estatura	
LATCH (Lower Anchors & Tethers for Children)	lach	lach	LATCH (Anclajes inferiores y correas de sujeción para niños)	<p>LATCH = Lower Anchors and Tethers for CHildren</p> 
Anchor	ANG-ker	en-ker	El anclaje	

STAT

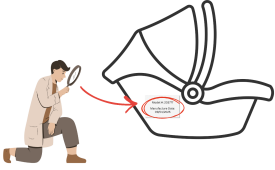




Short Targeted and Timely

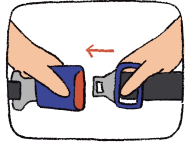

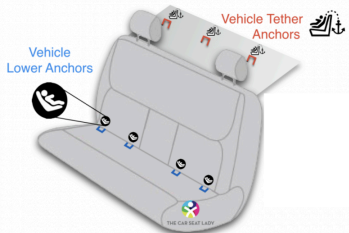

El inglés	La pronunciación	La pronunciación para hispanohablantes	El español	La foto
Tether	TEH-ther	TÉ-der	Correa superior	
Strap	strap	strap	Correa	
Base	bayss	béis	Base	
Harness	HAR-ness	JÁR-nes	Arnés	
Install	in-STALL	en-STAL	Instalar	
Fasten	FA-sen	FÁ-sen	Abrochar	

El inglés	La pronunciación	La pronunciación para hispanohablantes	El español	La foto
Clip	klip	klip	Clip	
Target Phrases/Frases Objetivas				
There are four types of car seats.	thair ar for types uhv kar seets	Der ar fór táips ov kar síts	Hay cuatro tipos de sillas de seguridad para niños.	
An infant carrier goes in the middle of the back seat.	an IN-fent KER-ee-er gohz in thuh MID-ul uhv thuh bak seet	An en-fant ké-ri-er góus en de mí-dol ov de bak sít	Un portabebé va en medio del asiento trasero.	
A combination car seat grows with the baby.	uh kom-buh-NAY-shun kar seet grohz with thuh BAY-bee	A kom-ba-NÉI-shon kar sít gróus wuit de béi-bi	Una silla combinada crece con el bebé.	
A convertible car seat is for toddlers.	uh kun-VUR-tuh-bul kar seet iz for TOD-lerz	A kon-VÉR-ta-bol kar sít is for TÓD-lerz	Una silla convertible es para niños pequeños.	
A booster seat is for older children.	uh BOO-ster seet iz for OHL-der CHIL-dren	A BÚS-ter sít is for ÓL-der CHÍL-dren	Un asiento elevador es para niños más grandes.	



STAT

Short Targeted and Timely

El inglés	La pronunciación	La pronunciación para hispanohablantes	El español	La foto
Check the expiration date on the car seat.	chek thuh eks-puh-RAY-shun dayt on thuh kar seet	Chek di eks-pa-RÉI-shon déit on de kar sít	Revisa la fecha de vencimiento de la silla de seguridad.	
Install a forward-facing car seat for toddlers and older.	in-STALL uh FOR-werd-FAY-sing kar seet for TOD-lerz and OHL-der	En-STAL a FÓR-werd FÉI-sing kar sít for TAD-lerz and ÓL-der	Instala una silla orientada hacia adelante para niños pequeños y mayores.	
Install a rear-facing car seat for infants.	in-STALL uh REER-FAY-sing kar seet for IN-fents	En-STAL a RÍR FÉI-sing kar sít for EN-fants	Instala una silla orientada hacia atrás para bebés.	
Children under 13 should always sit in the back seat of the car.	CHIL-dren UN-der thir-TEEN shood ALL-wayz sit in thuh bak seet uhv thuh kar	CHÍL-dren ÓN-der thér-TÍN shud ÓL-weiz sit in de bak sít av de kar	Los niños menores de 13 años siempre deben sentarse en el asiento trasero del carro.	
Buckle up; it's the law.	BUH-kul up — its thuh law	Ba-kel óp; its de la	Abróchate el cinturón; es la ley.	

El inglés	La pronunciación	La pronunciación para hispanohablantes	El español	La foto
Fasten the seatbelt buckle.	FA-sen thuh SEET-belt BUH-kul	FÁ-sen de SÍT-belt BA-kel	Abrocha la hebilla del cinturón de seguridad.	
Car seats have specific weight and height limits.	kar seets hav spuh-SI-fik wayt and hite LIM-its	Kar síts jav spe-SÍ-fik wÉIT and hÁIT LÍ-miTs	Las sillas de seguridad tienen límites específicos de peso y estatura.	
Use the LATCH system if the car was built after 2002.	yooz thuh LACH SIS-tum if thuh kar wuz bilt AF-ter two-thou-zand-too	Yús de LACH sístem ef de kar was bílt ÁF-ter tu-tháu-zand tú	Usa el sistema LATCH si el vehículo fue fabricado después de 2002.	<p>LATCH = Lower Anchors and Tethers for CHildren</p> 
Tighten the straps across the child's shoulders and lap.	TIE-ten thuh straps uh-KROSS thuh chyldz SHOHL-derz and lap	TÁI-ten de straps a-KRÓS de cháilds SHÓL-derz and lap	Ajusta y aprieta las correas sobre los hombros y las piernas del niño.	



El inglés	La pronunciación	La pronunciación para hispanohablantes	El español	La foto
Install the car seat base before attaching the infant carrier.	in-STALL thuh kar seet bayss bih-FOR uh-TACH-ing thuh IN-fent KER-ee-er	En-STAL de kar sít béis bi-FÓR a-TÁCH-ing di en-fant ké-ri-er	Instala la base de la silla antes de colocar el portabebé.	
Adjust and secure the harness of the child's car seat.	uh-JUST and si-KYOR thuh HAR-ness uhv thuh chyldz kar seet	A-JAST and si-KYÓR de JÁR-nes av de cháilds kar sít	Ajusta y asegura el arnés de la silla del niño.	
Fasten the clip across the child's chest.	FA-sen thuh klip uh-KROSS thuh chyldz chest	FÁ-sen de klip a-KRÓS de cháilds chest	Abrocha el clip a la altura del pecho del niño.	