
















**Lesson: Disaster Preparedness/Descripción general de la preparación para desastres**  
 Vocabulary & Image Guide Sheet





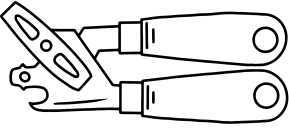

**The objectives/Los objetivos:**



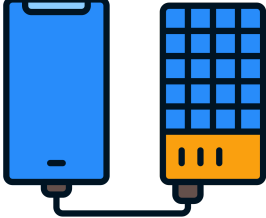



- Student will be able to use vocabulary and phrases related to disaster preparation.
  - *El/la estudiante podrá usar el vocabulario y frases relacionadas con preparación para desastres.*
- Student will be able to create an emergency communication plan.
  - *El/la estudiante podrá crear un plan de comunicación de emergencia.*
- Student will be able to create an emergency supply kit.
  - *El/la estudiante podrá crear un kit de suministros de emergencia.*

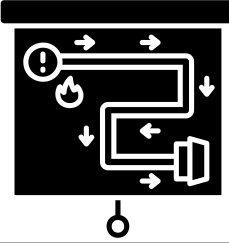

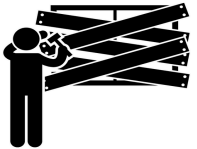


El inglés	La pronunciación	La pronunciación para hispanohablantes	El español	La foto
Prepare	pri-pair	prapeir	Prepárate	
Emergency	ih-mur-juhn-see	emerllensi	Emergencia	
Emergency Communication Plan	ih-mur-juhn-see kuh-myoo-ni-key -shuhn plan	emerllensi comiunaceishan plen	Plan de comunicación de emergencia	
Emergency Supply Checklist	ih-mur-juhn-see suh-playhy chek-list	emerllensi saplai chec list	Lista de verificación de suministros de emergencia	

El inglés	La pronunciación	La pronunciación para hispanohablantes	El español	La foto
<b>Emergency Supply Kit</b>	ih-mur-juhn-see suh-plahy kit	emerlensi saplai kit	Kit de suministros de emergencia	
<b>Wireless Emergency Alerts (WEA)</b>	wahyuhr-lis ih-mur-juhn-see uh-lurtz	uaierles emerlensi alerts	Alertas de emergencia inalámbricas	
<b>Natural disasters</b>	nach-er-uhl dih-zas-terz	natchural disastors	Desastres naturales	
<b>Tornadoes</b>	tawr-ney-dohz	torneidos	Tornados	
<b>Hurricanes</b>	hur-i-keynz	juraqueins	Huracanes	
<b>Floods</b>	fluhdz	flads	Inundaciones	
<b>Wildfires</b>	wahyld fahyuhrz	uaild faiers	Incendios forestales	

El inglés	La pronunciación	La pronunciación para hispanohablantes	El español	La foto
<b>Extreme Heat</b>	ik-streem heet	etstrim jit	Calor extremo	
<b>Earthquakes</b>	urth-kweykz	ertcueiks	Terremotos	
<b>Winter Storms</b>	win-ter stawrmz	uin-ter storms	Tormentas de invierno	
<b>Pandemic</b>	pan-dem-ik	pendemec	Pandemia	
<b>Flashlight</b>	<i>flash-lahyt</i>	flash lait	Linterna	
<b>Batteries</b>	<i>bat-uh-reez</i>	bateris	Pilas	
<b>Cash</b>	<i>kash</i>	cash	Efectivo	

El inglés	La pronunciación	La pronunciación para hispanohablantes	El español	La foto
<b>First Aid Kit</b>	<i>furst eyd kit</i>	ferst aid kit	Equipo de primeros auxilios	
<b>Whistle</b>	<i>wis-uhl</i>	uisol	Silbato	
<b>Blankets</b>	<i>blang-kitz</i>	blenquets	Mantas	
<b>Face mask</b>	<i>feys mask</i>	feis mask	Mascarilla	
<b>Can opener</b>	<i>kan oh-puh-ner</i>	can openor	Abrelatas	
<b>Non-perishable food</b>	<i>nawn-per-i-shuh-buhl food</i>	nan peirashabol fud	Alimentos no perecederos	

El inglés	La pronunciación	La pronunciación para hispanohablantes	El español	La foto
<b>Water</b>	<i>waw-ter</i>	uater	Agua	
<b>Radio (NOAA)</b>	<i>rey-dee-oh</i>	reidio	Radio (NOAA)	
<b>Solar charger</b>	<i>soh-ler chahr-jer</i>	solar charller	Cargador solar	
Target Phrases/Frases Objetivas				
<b>Sign-up for alerts.</b>	<i>sahyn-uhp fawr uh-lurts</i>	sain ap fer alerts	Inscríbase para recibir alertas.	
<b>Make an emergency communication plan.</b>	<i>meyk uhn ih-mur-juhn-see kuh-myoo-ni-key -shuhn plan</i>	meik en emerllensi comuniaceishan plen	Formule un plan de comunicación de emergencia.	
<b>Practice emergency drills.</b>	<i>prak-tis ih-mur-juhn-see drilz</i>	practas emerllensi drils	Practique simulacros de emergencia.	

El inglés	La pronunciación	La pronunciación para hispanohablantes	El español	La foto
<b>Know evacuation routes.</b>	noh ih-vak-yoo-ey-sh uhn routz	nou ivacueishan rauts	Conozca las rutas de evacuación.	
<b>Plan with neighbors.</b>	plan with ney-berz	plan uid neibers	Planifique con los vecinos.	
<b>Protect property.</b>	pruh-tekt prop-er-tee	pratekt praperti	Proteja la propiedad.	
<b>Protect documents.</b>	pruh-tekt dok-yuh-mentz	pratekt daciuments	Proteja los documentos.	
<b>Take pictures of important documents.</b>	teyk pik-cherz uhv im-pawr-tnt dok-yuh-mentz	teik pikchers av importent daciuments	Tome fotos de los documentos importantes.	
<b>Put together an emergency supply kit.</b>	<i>poot tuh-geth-er</i> <i>an</i> ih-mur-juhn-see suh-plahy kit	put tuedor an emerlensi saplai kit	Arme un kit de suministros de emergencia.	